

ペリソルブ治療って何ですか？

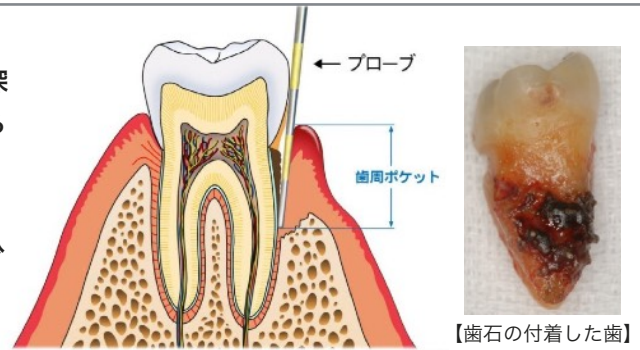


『ペリソルブ治療』は本来、手術が必要な重症な歯周病でも「外科手術をなくす」または「外科手術が必要な部位を減らす」ことが出来る新しい治療方法です。

ペリソルブ治療

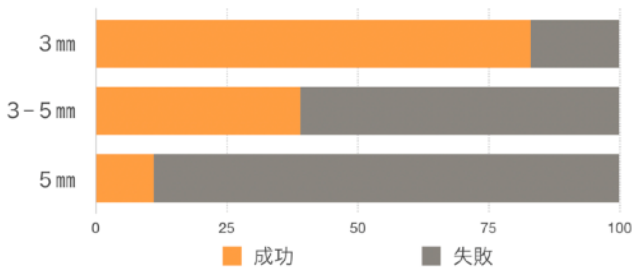
歯周病を治すためには感染源を除去しなければなりません。歯周ポケットの深さが「5mm」を超える歯周ポケットに付着している歯石は通常の器具掃除をすることができません。

歯石の中には多くの細菌とそれらが作り出した毒素が凝縮されており、ほんの少し残っているだけでも歯周病が再発する原因となります。



【歯石の付着した歯】

歯周ポケットの深さによる歯石の取り残しの割合



Waerhaug: J Periodontol. 1978; 49: 119-134

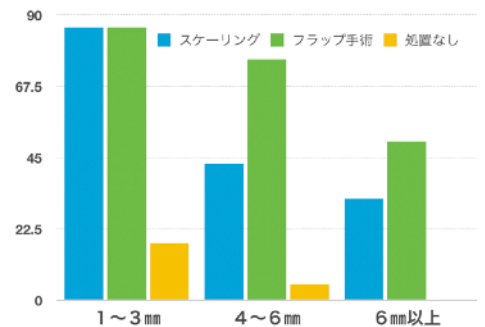
歯石の取り残しは深さだけでなく、複雑な形をした歯根ではさらに取り残しのリスクが出てしまいます。

そこで、本来は5mmを超える歯周ポケットに対しては外科手術を行い、直接目で確かめながら感染源の除去を行わなければなりません。

外科手術の効果は非常に高く、現在でも専門家による歯周病治療のスタンダードな治療となっています。

特に歯周ポケットが6mmまでの深さであれば歯周外科治療を行うことで高い改善効果が得られることもわかっています。

歯根上のすべての歯石が除去できた割合



Caffesse RG et al. J Periodontol. 1996; 13: 205-210

歯周精密治療

歯周病予防プログラム

健康長寿

セルフケア教育

生涯メンテナンス



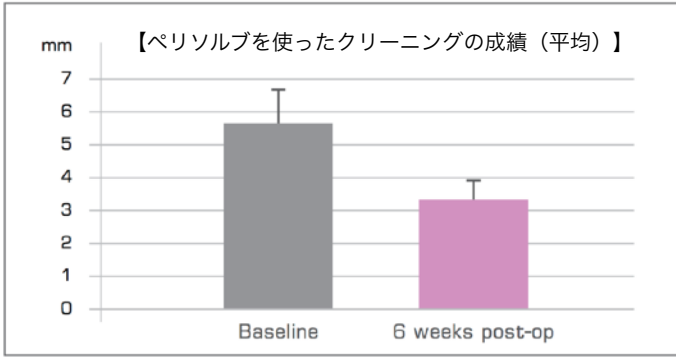
FUKUSHIMA DENTAL CLINIC



日本歯周病学会 専門医

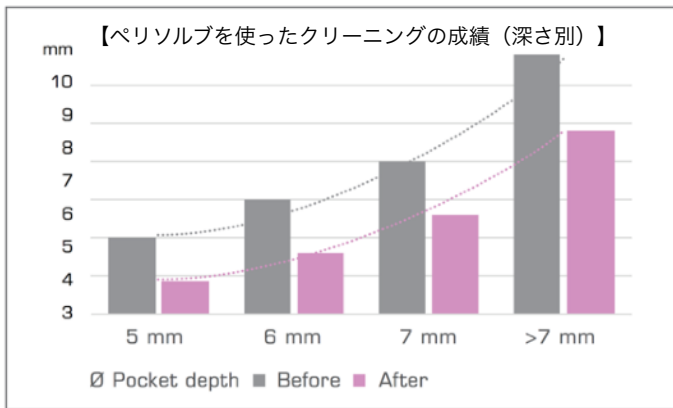
東京都多摩市馬引沢2-3-29 MAHIKIZAWA f
TEL:042-389-0281 WEB:fukushima-dental.jp





しかし、近年医療先進国であるスウェーデンで開発された『ペリソルブ』を使用したクリーニングを行うことで、**本来は外科手術で治療すべきだった歯周病を外科手術なしで行うことができるようになりました。**

ペリソルブを使用することで6mmの歯周ポケットを健全な状態に近づけ、**70%近くの炎症を収めることができます。**



さらに外科手術を行っても半数近く歯石の取り残しが出る6mm以上のポケットも通常のクリーニング時にペリソルブを併用することで歯周ポケットを浅くし、**外科手術の成功率をより高めることができるようになりました。**

これはかなり効果的な治療といって差し支えありません。

来院の回数も画期的な治療方法です。

通常、国民健康保険を使用しての初期治療はお口の中を少なくとも6区画に分けてクリーニングをしなければならないため、検査等を含めて10回近くは来院しなければならず、およそ2万円の費用がかかります。

一方で、ペリソルブ治療は健康保険外の治療ですので、国の規定による縛りがなく**1度の来院ですべてのクリーニングを終わらせることができます。**（但し、エッセンシャルプログラムを完了していることが条件です。）

治療にかかる時間は状態により異なりますが、およそ30分～1時間半の間で完了します。

ペリソルブ治療 価格表

エッセンシャルプログラムを修了している方	5万円+消費税
エッセンシャルプログラムを修了していない方	まずはエッセンシャルプログラムを受講して下さい。

